



**План финансово - хозяйственной деятельности
На 2019 год**

" 15 " 04 2019 г.

КОДЫ
Форма по КФД
Дата
по ОКПО
код УБП
по ОКЕИ
383

Наименование муниципального бюджетного учреждения:

Муниципальное бюджетное дошкольное образовательное учреждение «Детский сад общеразвивающего вида № 14 «Ромашка» с приоритетным осуществлением физического направления развития воспитанников» города Невинномысска

ИНН / КПП

2631021528/263101001

Единица измерения: руб.

код УБП
по ОКЕИ

Наименование органа, осуществляющего функции и полномочия учредителя

Управление образования администрации города Невинномысска

Адрес фактического местонахождения учреждения

357101, Ставропольский край, г. Невинномысск, ул. Шевченко, 4.

I. Сведения о деятельности муниципального бюджетного дошкольного образовательного учреждения «Детский сад общеразвивающего вида № 14 «Ромашка» с приоритетным осуществлением физического направления развития воспитанников» города Невинномысска

1.1. Цели деятельности муниципального бюджетного учреждения:

Основной целью деятельности учреждения является образовательная деятельность по образовательным программам дошкольного образования, присмотр и уход за детьми. Предметом деятельности учреждения является формирование общей культуры, развитие физических, интеллектуальных, нравственных, эстетических и личностных качеств, формирование предпосылок учебной деятельности, сохранение и укрепление здоровья детей в возрасте с 2 месяцев (при наличии условий) до прекращения образовательных отношений.

1.2. Виды деятельности муниципального бюджетного учреждения:

Реализация общеразвивающих программ дошкольного образования; осуществление присмотра и ухода за детьми; реализация дополнительных общеразвивающих программ.

1.3. Перечень услуг (работ), осуществляемых на платной основе: реализация программы дополнительного образования МБДОУ № 14 г. Невинномысска по театральной деятельности, разработанной на основе программы «Методика и организация театральной деятельности дошкольников и младших школьников», автор Чурилова Э.Г.; реализация программы дополнительного образования МБДОУ № 14 г. Невинномысска по подготовке дошкольников к обучению грамоте, разработанной на основе программы «Обучение дошкольников грамоте», авторский коллектив: Журова Л.Е., Варенцова Н.С., Дурова Н.В., Невская Л.Н.

Показатели финансового состояния учреждения
 На « 15 » 04 2019 г.
 (последнюю отчетную дату)

	руб.
Общая балансовая стоимость недвижимого государственного (муниципального) имущества, закрепленного собственником имущества за учреждением на праве оперативного управления	3883758
Общая балансовая стоимость недвижимого государственного (муниципального) имущества, приобретенного учреждением за счет выделенных собственником имущества учреждения средств	3883758
Общая балансовая стоимость недвижимого государственного (муниципального) имущества, приобретенного учреждением за счет доходов, полученных от иной приносящей доход деятельности	
Общая балансовая стоимость движимого государственного (муниципального) имущества :	1180190,96
в том числе:	
балансовая стоимость особо ценного движимого имущества	724960,58

№ п/п	Наименование показателя	Сумма, руб.
1	2	3
	Нефинансовые активы, всего:	15242354,1
	из них:	
	недвижимое имущество, всего:	3883758
	в том числе:	
	остаточная стоимость	1162232,62
	особо ценное движимое имущество, всего:	724960,58
	в том числе:	
	остаточная стоимость	111794,6
	Финансовые активы, всего:	5679167,15
	из них:	
	денежные средства учреждения, всего	197925,5
	в том числе:	
	денежные средства учреждения на счетах	197926,5

денежные средства учреждения, размещенные на депозиты в кредитной организации	
иные финансовые инструменты	
дебиторская задолженность по доходам	5447659,42
дебиторская задолженность по расходам	33582,23
Обязательства, всего:	432331,81
из них:	
долговые обязательства	
кредиторская задолженность:	432331,81
в том числе:	
просроченная кредиторская задолженность	

Ответственный исполнитель

Бухгалтер

должность

Мещякова

подпись

Ю.В. Мещяков

(расшифровка подписи)

Показатели по поступлениям и выплатам учреждения
МБДОУ № 14
на _____ 2019г.

Наименование показателя	Код строки	Код по бюджетной классификации Российской Федерации	Объем финансового обеспечения, руб. (с точностью до двух знаков после запятой - 0,00)							поступления от оказания услуг (выполнения работ) на платной основе и от иной приносящей доход деятельности	из них гранты
			всего	субсидии на финансовое обеспечение выполнения муниципального задания из федерального бюджета, бюджета субъекта Российской Федерации, местного бюджета	субсидии на финансовое обеспечение выполнения муниципального задания из бюджета Федерального фонда обязательного медицинского страхования	субсидии, предоставляемые в соответствии с абзацем вторым пункта 1 статьи 78.1 Бюджетного кодекса Российской Федерации	субсидии на осуществление капитальных вложений	средства обязательного медицинского страхования	всего		
1	2	3	4	5	5.1*	6	7	8	9	10	
Поступления от доходов, всего:	100	X	8 677 085,00	6 688 682,00		731 708,00			1 255 695,00		
в том числе:											
доходы от собственности	110	120		X		X	X	X		X	
доходы от оказания услуг, работ	120	130	7 945 377,00	6 688 682,00							
доходы от штрафов, пеней, иных сумм принудительного изъятия	130	140				X	X		1 255 695,00		
безвозмездные поступления от надзорных организаций, прокуратуры иностранных государств, международных финансовых организаций	140			X		X	X	X		X	
иные субсидии, предоставленные из бюджета	150	180	731 708,00	X		731 708,00		X		X	
прочие доходы	160	180	0,00	X		X	X	X		X	
доходы от операций с активами	180	X	0,00	X		X	X	X		X	
Выплаты по расходам, всего:	200	X	8 690 433,52	6 702 030,52		731 708,00			1 255 695,00		
в том числе на: выплаты персоналу платно:											
из них:											
оплата труда и начисления на выплаты по оплате труда	210	111, 112, 119	5 203 674,00	5 203 674,00							
Прочие выплаты	212	112	0,00	5 203 674,00							
социальные и иные выплаты населению, всего:	220	321	409 600,00			409 600,00					
из них:											
уплату налогов, сборов и иных платежей, всего	230	850	203 978,00	203 978,00							
из них:											
безвозмездные перечисления организациям	240										
прочие расходы (кроме расходов на закупку товаров, работ, услуг)	250	112	0,00								
расходы на закупку товаров, работ, услуг, всего:	260	X	2 873 181,52	1 294 378,52		322 108,00					
расходы на закупку товаров, работ, услуг, всего	270	344	2 536 219,52	1 294 378,52		45 146,00			1 255 695,00		
расходы на закупку товаров, работ, услуг, всего	280	407	276 962,00			276 962,00					
Поступление финансовых активов,	300	X									
из них:											
увеличение остатков средств	310										
прочие поступления	320										
выбытие финансовых активов, всего:	400										
из них:											
уменьшение остатков средств	410										
прочие выбытия	420										
Остаток средств на начало года	500	X	13 348,52	13 348,52							
Остаток средств на конец года	600	X									

8 677 085,00

8 690 433,52 0,00

Графа 5.1* применяется при формировании Плана на 2019 год (на 2019 год и на плановый период 2020 и 2021 годов).

Заместитель начальника МБУ "ЦРО" города Невинномыска

Ведущий экономист МБУ "ЦРО" города Невинномыска

С.И. Васильченко
подпись

М.А. Петракова

С.И. Васильченко

13 348,52

-13 348,52

0,00

0,00



Показатели по поступлениям и выплатам учреждения
МБДОУ № 14
на 2020г.

Наименование показателя	Код строки	Код по бюджетной классификации Российской Федерации	Объем финансового обеспечения, руб. (с точностью до двух знаков после запятой - 0,00)							всего	из них гранты
			всего	субсидии на финансовое обеспечение выполнения муниципального задания из федерального бюджета, бюджета субъекта Российской Федерации, местного бюджета	субсидии на финансовое обеспечение выполнения муниципального задания из бюджета Федерального фонда обязательного медицинского страхования	в том числе:			субсидии на осуществление капитальных вложений		
1	2	3	4	5	5.1*	6	7	8	9	10	
Поступления от доходов, всего:	100	X	7 855 508,00	6 793 813,00							
в том числе:									1 061 695,00		
доходы от собственности	110	120		X		X	X	X		X	
доходы от оказания услуг, работ	120	130	7 855 508,00	6 793 813,00		X	X		1 061 695,00		
доходы от штрафов, пеней, иных сумм принудительного изъятия	130	140		X		X	X	X		X	
безвозмездные поступления от наднациональных организаций, правительств иностранных государств, международных финансовых организаций	140			X		X	X	X		X	
иные субсидии, предоставленные из бюджета	150	180		X		X	X	X		X	
прочие доходы	160	180	0,00	X		X	X	X	X	X	
доходы от операций с активами	180	X	0,00	X		X	X	X		X	
Выплаты по расходам, всего:	200	X	7 855 508,00	6 793 813,00					1 061 695,00		
в том числе на: выплаты персоналу всего:	210	111, 112, 119	5 269 506,00	5 269 506,00							
из них:											
оплата труда и начисления на выплаты по оплате труда	211	111, 119	5 269 506,00	5 269 506,00							
Прочие выплаты	212	112	0,00								
социальные и иные выплаты населению, всего	220	321									
из них:											
уплату налогов, сборов и иных платежей, всего	230	850	203 978,00	203 978,00							
из них:											
безвозмездные перечисления организациям	240										
прочие расходы (кроме расходов на закупку товаров, работ, услуг)	250	112	0,00								
расходы на закупку товаров, работ, услуг, всего	260	X	2 382 024,00	1 320 329,00							
расходы на закупку товаров, работ, услуг, всего	270	244	2 382 024,00	1 320 329,00					1 061 695,00		
расходы на закупку товаров, работ, услуг, всего	280	407	0,00						1 061 695,00		
Поступление финансовых активов,	300	X									
из них:											
увеличение остатков средств	310										
прочие поступления	320										
выбытие финансовых активов, всего	400										
из них:											
уменьшение остатков средств	410										
прочие выбытия	420										
Остаток средств на начало года	500	X	0,00								
Остаток средств на конец года	600	X									

Графа 5.1* применяется при формировании Плана на 2018 год (на 2018 год и на плановый период 2019 и 2020 годов).

Заместитель начальника МБУ "ЦРО"
города Невинномыска

Ведущий экономист МБУ "ЦРО"
города Невинномыска


подпись

подпись

М.А. Пестрикова

С.И. Василенко

0,00

0,00

0,00

Показатели по поступлениям и выплатам учреждения
МБДОУ № 14
на 2021г.


Наименование показателя	Код строки	Код по бюджетной классификации Российской Федерации	Объем финансового обеспечения, руб. (с точностью до двух знаков после запятой - 0,00)							всего	из них гранты
			всего	субсидии на финансовое обеспечение выполнения муниципального задания из федерального бюджета, бюджета субъекта Российской Федерации, местного бюджета	субсидии на финансовое обеспечение выполнения муниципального задания из бюджета Федерального фонда обязательного медицинского страхования	в том числе:			средства обязательного медицинского страхования		
1	2	3	4	5	5.1*	6	7	8	9	10	
Поступления от доходов, всего:	100	X	7 927 550,00	6 865 855,00							
в том числе:									1 061 695,00		
доходы от собственности	110	120		X			X	X		X	
доходы от оказания услуг, работ	120	130	7 927 550,00	6 865 855,00			X	X			
доходы от штрафов, пеней, иных сумм принудительного изъятия	130	140							1 061 695,00		
безвозмездные поступления от наднациональных организаций, правительств иностранных государств, международных финансовых организаций	140			X			X	X		X	
иные субсидии, предоставленные из бюджета	150	180		X			X	X		X	
прочие доходы	160	180	0,00	X				X	X	X	
доходы от операций с активами	180	X	0,00	X			X	X			
Выплаты по расходам, всего:	200	X	7 927 550,00	6 865 855,00						X	
в том числе на: выплаты персоналу всего:	210	111, 112, 119	5 341 548,00	5 341 548,00					1 061 695,00		
из них:											
оплата труда и начисления на выплаты по оплате труда	211	111, 119	5 341 548,00	5 341 548,00							
Прочие выплаты	212	112	0,00								
социальные и иные выплаты населению, всего	220	321									
из них:											
уплату налогов, сборов и иных платежей, всего	230	850	203 978,00	203 978,00							
из них:											
безвозмездные перечисления организациям	240										
прочие расходы (кроме расходов на закупку товаров, работ, услуг)	250	112	0,00								
расходы на закупку товаров, работ, услуг, всего	260	X	2 382 024,00								
расходы на закупку товаров, работ, услуг, всего	270	244	2 382 024,00	1 320 329,00							
расходы на закупку товаров, работ, услуг, всего	280	407	0,00						1 061 695,00		
Поступление финансовых активов,	300	X									
из них:											
увеличение остатков средств	310										
прочие поступления	320										
выбытие финансовых активов, всего	400										
Из них:											
уменьшение остатков средств	410										
прочие выбытия	420										
Остаток средств на начало года	500	X	0,00								
Остаток средств на конец года	600	X									

Графа 5.1* применяется при формировании Плана на 2018 год (на 2018 год и на плановый период 2019 и 2020 годов).

Заместитель начальника МБУ "ЦРО" города Невинномыска

Ведущий экономист МБУ "ЦРО" города Невинномыска


подпись


подпись

М.А. Петракова

С.И. Василенко

0,00

0,00

0,00

Показатели выплат по расходам
на закупку товаров, работ, услуг учреждения
на _____ 20__ г.

Наименование показателя	Род строки	Год начала закупки	Сумма выплат по расходам на закупку товаров, работ и услуг, руб. (с точностью до двух знаков после запятой - 0,00)									
			всего на закупки			в том числе:						
			на 2019 г. очередной финансовый год	на 2020 г. 1-ый год планового периода	на 2021 г. 2-ой год планового периода	на 2019 г. очередной финансовый год	на 2020 г. 1-ый год планового периода	на 2021 г. 2-ой год планового периода	на 20__ г. очередной финансовый год	на 20__ г. 1-ый год планового периода	на 20__ г. 1-ый год планового периода	
1	2	3	4	5	6	7	8	9	10	11	12	
Выплаты по расходам на закупку товаров, работ, услуг всего:	1	X	2 873 181,52	2 382 024,00	2 382 024,00	2 873 181,52	2 382 024,00	2 382 024,00				
в том числе: на оплату контрактов заключенных до начала очередного финансового года:	1001	X										
на закупку товаров работ, услуг по году начала закупки:	2001	2019	2 873 181,52			2 873 181,52						
на закупку товаров работ, услуг по году начала закупки:	2002	2020		2 382 024,00			2 382 024,00					
на закупку товаров работ, услуг по году начала закупки:	2003	2021			2 382 024,00			2 382 024,00				

Сведения о средствах, поступающих
во временное распоряжение учреждения

на _____ 20__ г.

(очередной финансовый год)

Наименование показателя	Код строки	Сумма (руб., с точностью до двух знаков после запятой - 0,00)
1	2	3
Остаток средств на начало года	10	
Остаток средств на конец года	20	
Поступление	30	
Выбытие	40	

Главный бухгалтер МКУ
Учетный центр

т.а.р.
подпись

В.Р. Матусевич
(расшифровка подписи)

Ответственный исполнитель

бухгалтер
должность

Мененянова
подпись

Ю.В. Мененянова
(расшифровка подписи)

Справочная информация

Наименование показателя	Код строки	Сумма (тыс. руб.)
1	2	3
Объем публичных обязательств, всего:	10	409 600,00
<u>Объем бюджетных инвестиций (в части переданных полномочий государственного (муниципального) заказчика в соответствии с Бюджетным кодексом Российской Федерации), всего:</u>	20	
Объем средств, поступивших во временное распоряжение, всего:	30	

Приложение № 2

к Требованиям к плану финансово-хозяйственной деятельности государственного (муниципального) учреждения, утвержденным приказом Министерства финансов Российской Федерации от 28 июля 2010 г. № 81н
(в ред. Приказа Минфина России от 29.08.2016 № 142н)

Расчеты (обоснования) к плану финансово-хозяйственной деятельности государственного (муниципального) учреждения

1. Расчеты (обоснования) выплат персоналу (строка 210)

Код видов расходов

111, 112, 119

Источник финансового обеспечения

субсидия на финансовое обеспечение выполнения муниципального задания за счет средств бюджета города

1.1. Расчеты (обоснования) расходов на оплату труда

№ п/п	Должность, группа должностей	Установленная численность, единиц	Среднемесячный размер оплаты труда на одного работника, руб.				Ежемесячная надбавка к должностному окладу, %	Районный коэффициент	Итого оплаты
			всего	по должностному окладу	по выплатам компенсационного характера	по выплатам стимулирующего характера			
1	2	3	4	5	6	7	8	9	10
	вспомогательный персонал	5,50	11 280,00	5 190,91	2 175,45	3 913,64			744 480
	обслуживающий персонал	7,75	11 280,00	4 146,16	5 649,97	1 483,87			1 049 040
	Итого:	x	11 280,00	x	x	x	x	x	1 793 520

Приложение № 2

к Программе «Плану финансово-хозяйственной деятельности государственного (муниципального) учреждения, утвержденным приказом Министерства финансов Российской Федерации от 28 июля 2010 г. № 81н (в ред. Приказа Минфина России от 29.08.2016 № 142н)

Рекомендуемый образец

Расчеты (обоснования) к плану финансово-хозяйственной деятельности государственного (муниципального) учреждения

1. Расчеты (обоснования) выплат персоналу (строка 210)

Код видов расходов

111,112,119

Источник финансового обеспечения

субсидия на финансовое обеспечение выполнения муниципального задания за счет средств субвенции из краевого бюджета

1.1. Расчеты (обоснования) расходов на оплату труда

№ п/п	Должность, группа должностей	Установленная численность, единиц	Среднемесячный размер оплаты труда на одного работника, руб.				Ежемесячная надбавка к должностному окладу, %	Районный коэффициент	Фонд оплаты труда в год, руб. (гр. 3 x гр. 4 x (1 + гр. 8 / 100) x гр. 9 x 12)
			всего	по должностному окладу	в том числе:				
1	2	3	4	5	6	7	8	9	10
	административно-управленческий персонал	1,00	26 696,60	16 482,00		10 214,60			320 359,20
	основной персонал	8,68	18 076,02	8 056,11	400,24	9 619,67			1 882 797,80
	Итого:	x	22 386,31	x	x	x	x	x	2 203 157,00

1.2. Расчеты (обоснования) выплат персоналу при направлении в служебные командировки

№ п/п	Наименование расходов	Средний размер выплаты на одного работника в день, руб.	Количество работников, чел.	Количество дней	Сумма, руб. (гр. 3 x гр. 4 x гр. 5)
1	2	3	4	5	6
	Итого:	x	x	x	

1.3. Расчеты (обоснования) выплат персоналу по уходу за ребенком

№ п/п	Наименование расходов	Численность работников, получающих пособие	Количество выплат в год на одного работника	Размер выплаты (пособия) в месяц, руб.	Сумма, руб. (гр. 3 x гр. 4 x гр. 5)
1	2	3	4	5	6
1	пособие по уходу за ребенком до 3-х лет	1,00	12	50	600,00
	Итого:	x	x	x	600,00

1.4. Расчеты (обоснования) страховых взносов на обязательное страхование в Пенсионный фонд Российской Федерации, в Фонд социального страхования Российской Федерации, в Федеральный фонд обязательного медицинского страхования

№ п/п	Наименование государственного внебюджетного фонда	Размер базы для начисления страховых взносов, руб.	Сумма взноса, руб.
1	2	3	4
1	Страховые взносы в Пенсионный фонд Российской Федерации, всего	x	
1.1	в том числе: по ставке 22,0%		
1.2	по ставке 10,0%	1 793 520	393 974,36
1.3	с применением пониженных тарифов взносов в Пенсионный фонд Российской Федерации для отдельных категорий плательщиков		
2	Страховые взносы в Фонд социального страхования Российской Федерации, всего	x	
2.1	в том числе: обязательное социальное страхование на случай временной нетрудоспособности и в связи с материнством по ставке 2,9%	1 793 520	52 012,08
2.2	с применением ставки взносов в Фонд социального страхования Российской Федерации по ставке 0,0%		
2.3	обязательное социальное страхование от несчастных случаев на производстве и профессиональных заболеваний по ставке 0,2%	1 793 520	3 587,04
2.4	обязательное социальное страхование от несчастных случаев на производстве и профессиональных заболеваний по ставке 0,_%*		
2.5	обязательное социальное страхование от несчастных случаев на производстве и профессиональных заболеваний по ставке 0,_%*		
3	Страховые взносы в Федеральный фонд обязательного медицинского страхования, всего (по ставке 5,1%)	1 793 520	91 469,52
	Итого:	x	541 043,00

* Указываются страховые тарифы, дифференцированные по классам профессионального риска, установленные Федеральным законом от 22 декабря 2005 г. № 179-ФЗ "О страховых тарифах на обязательное социальное страхование от несчастных случаев на производстве и профессиональных заболеваний на 2006 год" (Собрание законодательства Российской Федерации, 2005. № 52, ст. 5592; 2015, № 51, ст. 7233).

1.2. Расчеты (обоснования) выплат персоналу при направлении в служебные командировки

№ п/п	Наименование расходов	Средний размер выплаты на одного работника в день, руб.	Количество работников, чел.	Количество дней	Сумма, руб. (гр. 3 x гр. 4 x гр. 5)
1	2	3	4	5	6
	Итого:	х	х	х	

1.3. Расчеты (обоснования) выплат персоналу по уходу за ребенком

№ п/п	Наименование расходов	Численность работников, получающих пособие	Количество выплат в год на одного работника	Размер выплаты (пособия) в месяц, руб.	Сумма, руб. (гр. 3 x гр. 4 x гр. 5)
1	2	3	4	5	6
1	пособие по уходу за ребенком до 3-х лет				0,00
	Итого:	х	х	х	0,00

1.4. Расчеты (обоснования) страховых взносов на обязательное страхование в Пенсионный фонд Российской Федерации, в Фонд социального страхования Российской Федерации, в Федеральный фонд обязательного медицинского страхования

№ п/п	Наименование государственного внебюджетного фонда	Размер базы для начисления страховых взносов, руб.	Сумма взноса, руб.
1	2	3	4
1	Страховые взносы в Пенсионный фонд Российской Федерации, всего	х	
1.1	в том числе: по ставке 22,0%		
1.2	по ставке 10,0%	2 203 157	484 695,13
1.3	с применением пониженных тарифов взносов в Пенсионный фонд Российской Федерации для отдельных категорий плательщиков		
2	Страховые взносы в Фонд социального страхования Российской Федерации, всего	х	
2.1	в том числе: обязательное социальное страхование на случай временной нетрудоспособности и в связи с материнством по ставке 2,9%	2 203 157	63 891,55
2.2	с применением ставки взносов в Фонд социального страхования Российской Федерации по ставке 0,0%		
2.3	обязательное социальное страхование от несчастных случаев на производстве и профессиональных заболеваний по ставке 0,2%	2 203 157	4 406,31
2.4	обязательное социальное страхование от несчастных случаев на производстве и профессиональных заболеваний по ставке 0,_%*		
2.5	обязательное социальное страхование от несчастных случаев на производстве и профессиональных заболеваний по ставке 0,_%*		
3	Страховые взносы в Федеральный фонд обязательного медицинского страхования, всего (по ставке 5,1%)	2 203 157	112 361,01
	Итого:	х	665 354,00

* Указываются страховые тарифы, дифференцированные по классам профессионального риска, установленные Федеральным законом от 22 декабря 2005 г. № 179-ФЗ "О страховых тарифах на обязательное социальное страхование от несчастных случаев на производстве и профессиональных заболеваний на 2006 год" (Собрание законодательства Российской Федерации, 2005, № 52, ст. 5592; 2015, № 51, ст. 7233).

2. Расчеты (обоснования) расходов на социальные и иные выплаты населению

Код видов расходов _____

321

Краевая субвенция СК по выплате компенсации части
родительской платы за содержание ребенка в
образовательных учреждениях

Источник финансового обеспечения _____

№ п/п	Наименование показателя	Размер одной выплаты, руб.	Количество выплат в год	Общая сумма выплат, руб. (гр. 3 x гр. 4)
1	2	3	4	5
1	Выплата компенсации части родительской платы	34133,33	12	409 600,00
	Итого:	x	x	409 600,00

3. Расчет (обоснование) расходов на уплату налогов, сборов и иных платежей

Код видов расходов _____

851, 852

Источник финансового обеспечения _____

субсидия на финансовое обеспечение выполнения
муниципального задания за счет средств бюджета города

№ п/п	Наименование расходов	Налоговая база, руб.	Ставка налога, %	Сумма исчисленного налога, подлежащего уплате, руб. (гр. 3 x гр. 4 / 100)
1	2	3	4	5
1	Налог на имущество	1 374 568	2,20	27 176,00
2	Налог на землю	11 715 533	1,50	175 733,00
3	Налог на загрязнение окружающей среды			1 069,00
	Итого:		x	203 978,00

**5. Расчет (обоснование) прочих расходов
(кроме расходов на закупку товаров, работ, услуг)**

Код видов расходов _____ 244

Источник финансового обеспечения платной основе и от иной приносящей доход деятельности
поступления от оказания услуг (выполнения работ) на

№ п/п	Наименование показателя	Размер одной выплаты, руб.	Количество выплат в год	Общая сумма выплат, руб. (гр. 3 x гр. 4)
1	2	3	4	5
	Итого:	x	x	0

5. Расчет (обоснование) прочих расходов

Код видов расходов _____ 244

Источник финансового обеспечения _____
субсидия на финансовое обеспечение выполнения
муниципального задания за счет средств субвенции из
краевого бюджета

№	Наименование показателя	Размер одной	Количество	Общая сумма
1	2	3	4	5
1	Оплата услуг банка	512,17	12	6 146,00
	Итого:	x	x	6 146,00

6. Расчет (обоснование) расходов на закупку товаров, работ, услуг

Код видов расходов _____

244

Источник финансового обеспечения субсидия на финансовое обеспечение выполнения муниципального задания за счет средств бюджета города

6.1. Расчет (обоснование) расходов на оплату услуг связи

№ п/п	Наименование расходов	Количество номеров	Количество платежей в год	Стоимость за единицу, руб.	Сумма, руб. (гр. 3 x гр. 4 x гр. 5)
1	2	3	4	5	6
1	Абонентская плата и повременная оплата местных и междугородних телефонных соединений	1	12	801,22	9 610,00
2	Интернет	1	10	1 000	10 000,00
	Итого:	x	x	x	19 610,00

6.2. Расчет (обоснование) расходов на оплату транспортных услуг

№ п/п	Наименование расходов	Количество услуг перевозки	Цена услуги перевозки, руб.	Сумма, руб. (гр. 3 x гр. 4)
1	2	3	4	5
	Итого:			

6.3. Расчет (обоснование) расходов на оплату коммунальных услуг

№ п/п	Наименование показателя	Размер потребления ресурсов	Тариф (с учетом НДС), руб.	Индексация, %	Сумма, руб. (гр. 4 x гр. 5 x гр. 6)
1	2	4	5	6	6
1	теплоснабжение	203	1 600,86		325 475,00
2	электроснабжение	38 226	6,95		265 671,74
3	водоснабжение и водоотведение	897	52,51		47 090,00
	Итого:	x	x	x	638 236,74

6.4. Расчет (обоснование) расходов на оплату аренды имущества

№ п/п	Наименование показателя	Количество	Ставка арендной платы	Стоимость с учетом НДС, руб.
1	2	4	5	6
	Итого:	x	x	x

6.5. Расчет (обоснование) расходов на оплату работ, услуг по содержанию имущества

№ п/п	Наименование расходов	Объект	Количество работ (услуг)	Стоимость работ (услуг), руб.
1	2	3	4	5
1	Вывоз мусора	м3	28	8 034,60
2	Обслуживание системы "Стрелец-мониторинг"	система	12	18 000,00

3	Обслуживание систем оповещения о пожаре и пожарных сигнализаций	система ОПП и ПС	12	6 545,40.
4	Промывка и опрессовка систем отопления		1	11 257,00
	Итого:	х	х	43 837,00

6.6. Расчет (обоснование) расходов на оплату прочих работ, услуг

№ п/п	Наименование расходов	Количество договоров	Стоимость услуги, руб.
1	2	3	4
1	Охрана учебных заведений	1	178 700,00
2	Выезд по сигналу тревожной кнопки	1	24 000,00
3	Медосмотры	1	42 247,00
	Итого:	х	244 947,00

6.7. Расчет (обоснование) расходов на приобретение основных средств, материальных запасов

№ п/п	Наименование расходов	Количество	Средняя стоимость, руб.	Сумма, руб. (гр. 2 x гр. 3)
	1	2	3	4
1	Продукты питания			324 747,78
	Итого:		х	324 747,78

6. Расчет (обоснование) расходов на закупку товаров, работ, услуг

Код видов расходов _____

244

субсидия на финансовое обеспечение выполнения
муниципального задания за счет средств субвенции из
краевого бюджета

Источник финансового обеспечения _____

6.1. Расчет (обоснование) расходов на оплату услуг связи

№ п/п	Наименование расходов	Количество номеров	Количество платежей в год	Стоимость за единицу, руб.	Сумма, руб. (гр. 3 x гр. 4 x гр. 5)
1	2	3	4	5	6
	Итого:	x	x	x	0

6.2. Расчет (обоснование) расходов на оплату транспортных услуг

№ п/п	Наименование расходов	Количество услуг перевозки	Цена услуги перевозки, руб.	Сумма, руб. (гр. 3 x гр. 4)
1	2	3	4	5
	Итого:			

6.3. Расчет (обоснование) расходов на оплату коммунальных услуг

№ п/п	Наименование показателя	Размер потребления ресурсов	Тариф (с учетом НДС), руб.	Индексация, %	Сумма, руб. (гр. 4 x гр. 5 x гр. 6)
1	2	4	5	6	6
	Итого:	x	x	x	0

6.4. Расчет (обоснование) расходов на оплату аренды имущества

№ п/п	Наименование показателя	Количество	Ставка арендной платы	Стоимость с учетом НДС, руб.
1	2	4	5	6
	Итого:	x	x	x

6.5. Расчет (обоснование) расходов на оплату работ, услуг по содержанию имущества

№ п/п	Наименование расходов	Объект	Количество работ (услуг)	Стоимость работ (услуг), руб.
1	2	3	4	5
	Итого:	x	x	0

6.6. Расчет (обоснование) расходов на оплату прочих работ, услуг

№ п/п	Наименование расходов	Количество договоров	Стоимость услуги, руб.
1	2	3	4

1			
		Итого:	0

6.7. Расчет (обоснование) расходов на приобретение основных средств, материальных запасов

№ п/п	Наименование расходов	Количество	Средняя стоимость, руб.	Сумма, руб. (гр. 2 x гр. 3)
	1	2	3	4
1	Игрушки и наглядные пособия	100	230	23 000,00
	Итого:		x	23 000,00

6. Расчет (обоснование) расходов на закупку товаров, работ, услуг

Код видов расходов 243, 244, 407

субсидия на цели, не связанные с финансовым обеспечением выполнения муниципального задания за счет средств бюджета города

Источник финансового обеспечения

6.1. Расчет (обоснование) расходов на оплату услуг связи

№ п/п	Наименование расходов	Количество номеров	Количество платежей в год	Стоимость за единицу, руб.	Сумма, руб. (гр. 3 x гр. 4 x гр. 5)
1	2	3	4	5	6
	Итого:	x	x	x	0

6.2. Расчет (обоснование) расходов на оплату транспортных услуг

№ п/п	Наименование расходов	Количество услуг перевозки	Цена услуги перевозки, руб.	Сумма, руб. (гр. 3 x гр. 4)
1	2	3	4	5
	Итого:			

6.3. Расчет (обоснование) расходов на оплату коммунальных услуг

№ п/п	Наименование показателя	Размер потребления ресурсов	Тариф (с учетом НДС), руб.	Индексация, %	Сумма, руб. (гр. 4 x гр. 5 x гр. 6)
1	2	4	5	6	6
	Итого:	x	x	x	0

6.4. Расчет (обоснование) расходов на оплату аренды имущества

№ п/п	Наименование показателя	Количество	Ставка арендной платы	Стоимость с учетом НДС, руб.
1	2	4	5	6
	Итого:	x	x	x

6.5. Расчет (обоснование) расходов на оплату работ, услуг по содержанию имущества

№ п/п	Наименование расходов	Объект	Количество работ (услуг)	Стоимость работ (услуг), руб.
1	2	3	4	5
1	Противопожарная безопасность			39 000,00
2	Устройства наземного покрытия веранд		1	56 895,00
	Итого:	x	x	95 895,00

6.6. Расчет (обоснование) расходов на оплату прочих работ, услуг

№ п/п	Наименование расходов	Количество договоров	Стоимость услуги, руб.

	2	3	4
1			
	Итого:	x	0,00

6.7. Расчет (обоснование) расходов на приобретение основных средств, материальных запасов

№ п/п	Наименование расходов	Количество	Средняя стоимость, руб.	Сумма, руб. (гр. 2 x гр. 3)
	1	2	3	4
1	Устройство веранд	1	220067	220 067,00
	Итого:		x	220 067,00

6. Расчет (обоснование) расходов на закупку товаров, работ, услуг

Код видов расходов

244

Источник финансового обеспечения

финансовое обеспечение за счет родительской платы

6.1. Расчет (обоснование) расходов на оплату услуг связи

№ п/п	Наименование расходов	Количество номеров	Количество платежей в год	Стоимость за единицу, руб.	Сумма, руб. (гр. 3 x гр. 4 x гр. 5)
1	2	3	4	5	6
	Итого:	x	x	x	0

6.2. Расчет (обоснование) расходов на оплату транспортных услуг

№ п/п	Наименование расходов	Количество услуг перевозки	Цена услуги перевозки, руб.	Сумма, руб. (гр. 3 x гр. 4)
1	2	3	4	5
	Итого:			

6.3. Расчет (обоснование) расходов на оплату коммунальных услуг

№ п/п	Наименование показателя	Размер потребления ресурсов	Тариф (с учетом НДС), руб.	Индексация, %	Сумма, руб. (гр. 4 x гр. 5 x гр. 6)
1	2	4	5	6	6
	Итого:	x	x	x	0

6.4. Расчет (обоснование) расходов на оплату аренды имущества

№ п/п	Наименование показателя	Количество	Ставка арендной платы	Стоимость с учетом НДС, руб.
1	2	4	5	6
	Итого:	x	x	x

6.5. Расчет (обоснование) расходов на оплату работ, услуг по содержанию имущества

№ п/п	Наименование расходов	Объект	Количество работ (услуг)	Стоимость работ (услуг), руб.
1	2	3	4	5
1	Дезинсекция и дератизация	м2	6	7 614,00
2	Тех.обслуживание холодильного и технологического оборудования		1	3 600,00
3	периодическая проверка вентиляционной системы		1	1 600,00
4	Производственный контроль		1	3 057,00
5	ТО весов		1	7 522,00
	Итого:	x	x	23 393,00

6.6. Расчет (обоснование) расходов на оплату прочих работ, услуг

№ п/п	Наименование расходов	Количество договоров	Стоимость услуги, руб.
1	2	3	4
1	Акарицидная обработка		6 580,00
2	Охрана учебных заведений		8 300,00
	Итого:	х	14 880,00

6.7. Расчет (обоснование) расходов на приобретение основных средств, материальных запасов

№ п/п	Наименование расходов	Количество	Средняя стоимость, руб.	Сумма, руб. (гр. 2 x гр. 3)
	1	2	3	4
1	Продукты питания			1 021 416,00
2	Приобретение хоз.товаров,моющих			2 006,00
	Итого:		х	1 023 422,00

6. Расчет (обоснование) расходов на закупку товаров, работ, услуг

Код видов расходов _____

244

Источник финансового обеспечения _____

Внебюджетные источники

6.1. Расчет (обоснование) расходов на оплату услуг связи

№ п/п	Наименование расходов	Количество номеров	Количество платежей в год	Стоимость за единицу, руб.	Сумма, руб. (гр. 3 x гр. 4 x гр. 5)
1	2	3	4	5	6
1	Интернет	1	2	1 000	2 000,00
	Итого:	x	x	x	2 000,00

6.2. Расчет (обоснование) расходов на оплату транспортных услуг

№ п/п	Наименование расходов	Количество услуг перевозки	Цена услуги перевозки, руб.	Сумма, руб. (гр. 3 x гр. 4)
1	2	3	4	5
	Итого:			

6.3. Расчет (обоснование) расходов на оплату коммунальных услуг

№ п/п	Наименование показателя	Размер потребления ресурсов	Тариф (с учетом НДС), руб.	Индексация, %	Сумма, руб. (гр. 4 x гр. 5 x гр. 6)
1	2	4	5	6	6
1	водоснабжение и водоотведение	293	51,25		15 000,00
	Итого:	x	x	x	15 000,00

6.4. Расчет (обоснование) расходов на оплату аренды имущества

№ п/п	Наименование показателя	Количество	Ставка арендной платы	Стоимость с учетом НДС, руб.
1	2	4	5	6
	Итого:	x	x	x

6.5. Расчет (обоснование) расходов на оплату работ, услуг по содержанию имущества

№ п/п	Наименование расходов	Объект	Количество работ (услуг)	Стоимость работ (услуг), руб.
1	2	3	4	5
1	Вывоз ТБО			
	Итого:	x	x	21 068,46

6.6. Расчет (обоснование) расходов на оплату прочих работ, услуг

№ п/п	Наименование расходов	Количество договоров	Стоимость услуги, руб.
1	2	3	4
1	Заработная плата (платные услуги)	3	
2	Кнопка GSM	2	117 000,00
	Итого:		2 963,52

3	Эколог		6 000,00
4	Обучение		6 000,00
		Итого:	x 131 963,52

6.7. Расчет (обоснование) расходов на приобретение основных средств, материальных запасов

№ п/п	Наименование расходов	Количество	Средняя стоимость, руб.	Сумма, руб. (гр. 2 x гр. 3)
	1	2	3	4
1	Канцелярские товары			24 968,02
		Итого:	x	24 968,02